

### Trendwende bei den Kälberpreisen

Die Kälberversteigerung am 16. September in Ried fand unter widrigen äußeren Rahmenbedingungen statt. Trotz des schlechten Wetters wurden alle Tiere rechtzeitig angeliefert. Alle zur Versteigerung zugelassenen Kälber wurden an inländische Käufer verkauft. Insgesamt wurden 529 Kälber vermarktet.

314 Fleckviehstierkälber erzielten einen Durchschnittspreis von € 5,94 netto. Im Vergleich zur letzten Versteigerung ist dies ein Rückgang um 29 Cent.

Die angebotenen Fleckviehzuchtkälber reduzierten sich im Preis auf durchschnittlich € 5,72 netto. Den Höchstpreis von € 890,-- erzielte ein Zeld-Kalb vom Betrieb Hörandner aus Geiersberg. Am deutlichsten war der Preisrückgang bei den Kälbern unterdurchschnittlicher Qualität oder bei sehr leichten Kälbern. In Summe kann man aber mit dem Verlauf der Versteigerung, unter den aktuellen Umständen, sehr zufrieden sein.

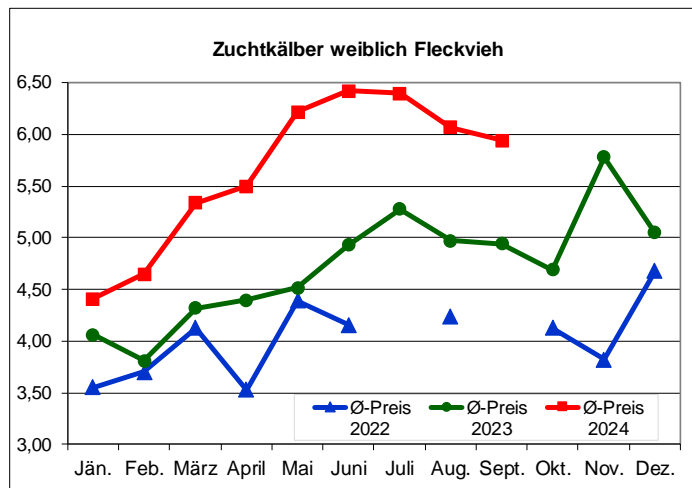
Derzeit müssen wir davon ausgehen, dass das aktuelle Preisniveau in den nächsten Wochen und Monaten nicht zu halten sein wird, weil Kälberexporte in andere EU-Länder nur bei Einhaltung zusätzlicher Auflagen möglich sind. Über diese Auflagen werden wir ehest möglich informieren.

Die nächste Kälberversteigerung findet am Montag, den 30. September statt.

*DI Dr. Josef Miesenberger*  
 16.9.24/ka

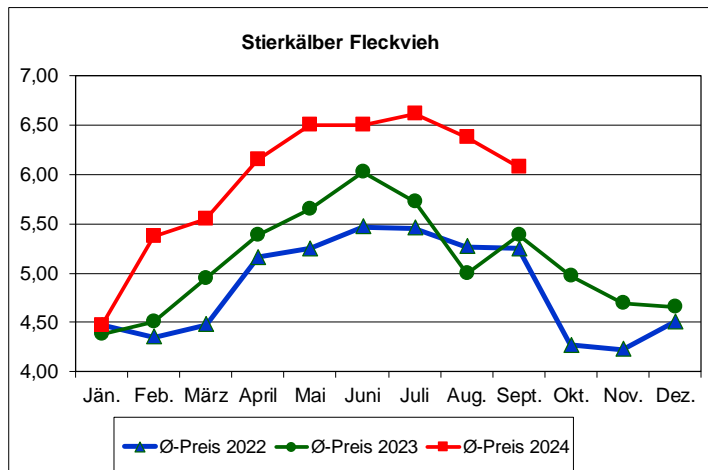
Preisübersicht:

	Anzahl verkauft	Ø-Gewicht Kilogramm	Ø Preis kg netto	Kg Preis netto von bis	Ø Preis/Stück netto
<b>Stierkälber</b>					
Fleckvieh bis 80 kg	17	76	5,64	4,30-6,60	429,--
Fleckvieh 81 – 100 kg	159	92	6,07	4,00-6,90	556,--
Fleckvieh 101 – 120 Kg	103	107	5,87	4,00-6,50	631,--
Fleckvieh über 120 Kilogramm	35	128	5,74	4,80-6,60	737,--
<b>Fleckvieh gesamt</b>	<b>314</b>	<b>100</b>	<b>5,94</b>	<b>4,00-6,90</b>	<b>594,--</b>
Fleischrassekreuzungen	40	99	6,12	4,90-6,70	606,--
Sonstige Rassen	24	85	3,11	1,80-4,50	265,--
<b>Kuhkälber</b>					
Zuchtkälber Fleckvieh	61	105	5,72	3,70-6,70	600,--
Nutzkälber Fleckvieh	52	96	4,66	3,00-5,90	447,--
Fleischrassekreuzungen	31	97	5,23	4,00-6,10	508,--
Sonstige Rassen	7	74	2,16	2,00-2,50	161,--



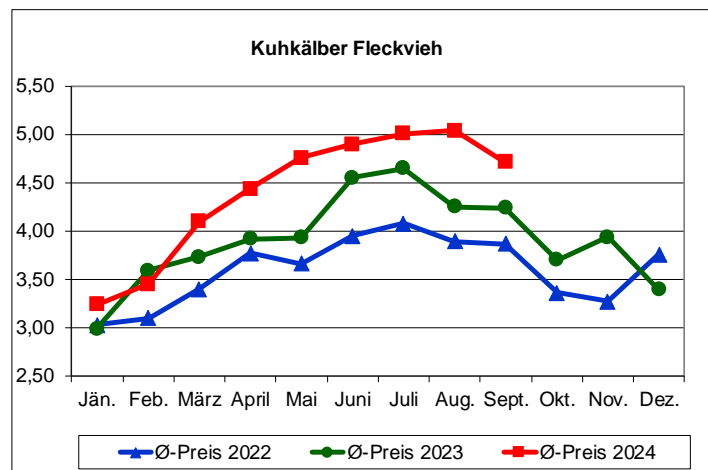
Monat	Anzahl		Ø-Preis €/netto		Ø-Gewicht	
Juli	135	(183)	6,40	(5,28)	108	(108)
August	118	(131)	6,07	(4,97)	101	(108)
September	116	(104)	5,94	(4,94)	108	(107)

Die in Klammer angeführten Werte entsprechen den Zahlen des Vorjahres.



Monat	Anzahl		Ø-Preis/€ netto		Ø-Gewicht	
Juli	538	(817)	6,62	(5,73)	101	(99)
August	580	(572)	6,38	(4,99)	99	(100)
September	606	(366)	6,08	(5,38)	99	(102)

Die in Klammer angeführten Werte entsprechen den Zahlen des Vorjahres.



Monat	Anzahl		Ø-Preis/€ netto		Ø-Gewicht	
Juli	93	(123)	5,01	(4,65)	96	(93)
August	79	(98)	5,04	(4,25)	93	(95)
September	102	(50)	4,71	(4,24)	95	(99)

Die in Klammer angeführten Werte entsprechen den Zahlen des Vorjahres